

## Gamma cottura modulare 900XP Cucina a gas 4 fuochi - 10kW su forno a gas statico

ARTICOLO N° \_\_\_\_\_

MODELLO N° \_\_\_\_\_

NOME \_\_\_\_\_

SIS # \_\_\_\_\_

AIA # \_\_\_\_\_



391006 (E9GCGH4CGM)

Cucina a gas 4 fuochi  
(4x10kw) su forno a gas  
statico (8,5kw)

### Descrizione

#### Articolo N° \_\_\_\_\_

Puo' essere installata su piedini in acciaio con altezza regolabile fino a 50 mm. Bruciatori flower flame ad alta efficienza con regolatore di fiamma e combustione ottimizzata. Dispositivo antispegnimento flame failure (standard). La camera del forno è in acciaio inox con 3 livelli per GN 2/1. Base d'appoggio rigata. Pannelli esterni in acciaio inox con finitura Scotch Brite. Supporti pentole in ghisa. Piano di lavoro in acciaio inox stampato in un unico pezzo (spessore 2 mm). Bordi laterali a taglio laser ad angolo retto per una perfetta giunzione con altre unità.

Approvazione: \_\_\_\_\_

### Caratteristiche e benefici

- L'unità può essere installata su piedini regolabili fino a 50mm di altezza e su supporti a sbalzo.
- Quattro bruciatori da 10 kW ad elevata efficienza dotati di regolazione continua della potenza da 2.2 kW a 10 kW.
- Apparecchiatura fornita per l'uso con gas naturale o GPL, ugelli forniti di serie.
- Griglia in ghisa (in acciaio inox come accessorio) che consente l'utilizzo di pentole di piccole e grandi dimensioni.
- Bruciatori a combustione ottimizzata.
- Dispositivo di protezione fiamma presente ad ogni bruciatore per proteggere lo spegnimento accidentale
- Fiamma pilota protetta.
- La base è composta da un forno a gas dotato di bruciatori in acciaio inox e fiamma autostabilizzante posizionati sotto la piastra di base. Camera del forno in acciaio inox dotata di 3 livelli di guide per l'inserimento di teglie GN 2/1 e base rigata in ghisa.
- Porta del forno di 40mm di spessore a garanzia di un maggiore isolamento.
- La particolare forma delle manopole protegge dalle infiltrazioni di acqua.
- Certificazione di protezione: grado IPX5.
- Le manopole di controllo forniscono una rotazione fluida e continua dal livello di potenza minimo a quello massimo.

### Costruzione

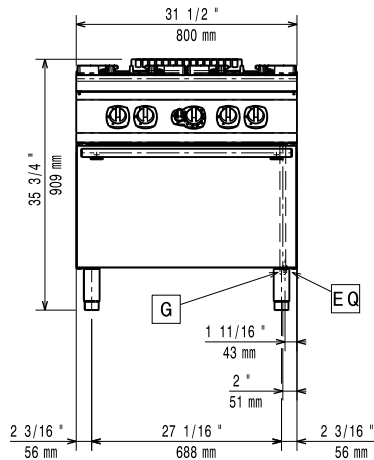
- L'unità ha una profondità di 930mm per offrire una superficie di lavoro di più grandi dimensioni.
- Pannellatura esterna in acciaio inox con finitura Scotch Brite
- Piano di lavoro in acciaio inox AISI 304, spessore 2 mm.
- I modelli hanno bordi laterali ad angolo retto per consentire giunture a livello tra le unità ed eliminare la possibilità di infiltrazioni.

### Sostenibilità

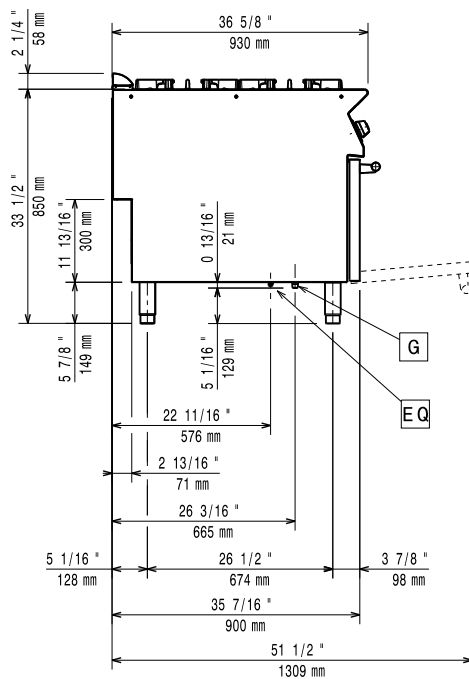
- [NOT TRANSLATED]



Fronte

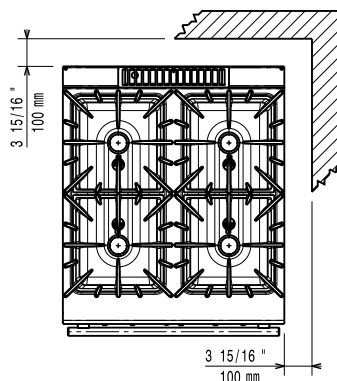


Lato



G = Connessione gas

Alto



### Gas

<b>Gas metano - Pressione:</b>	
391006 (E9GCGH4CGM)	17.4 mbar
<b>Gas GPL - Pressione:</b>	27.7 mbar
<b>Potenza gas:</b>	48.5 kW
<b>Fornitura gas:</b>	Gas naturale
<b>Tipo di gas:</b>	GPL; Gas metano
<b>Connessione gas:</b>	1/2"

### Informazioni chiave

Se l'apparecchiatura è installata vicino ad attrezzature o mobili che temono il calore è necessario lasciare uno spazio pari a 100 mm o applicare un isolamento termico.

**Temperatura forno:** 120 °C MIN; 270 °C MAX

**Dimensioni camera forno (larghezza):** 575 mm

**Dimensioni camera forno (altezza):** 300 mm

**Dimensioni camera forno (profondità):** 700 mm

**Peso netto:** 155 kg

ISO 9001; ISO 14001 - ISO 9001; ISO 14001 kW

**Potenza bruciatori frontali:**

**Potenza bruciatori posteriori:** 10 - 10 kW

**Gruppo di certificazione:** N9CG

**Dimensioni - mm bruciatori posteriori:** Ø 100 Ø 100

**Dimensioni - mm bruciatori frontali:** Ø 100 Ø 100

EcoFlame model available to save up to 20% on gas >>> 391642

**Nota:**

**Accessori inclusi**

- 1 x Griglia al cromo GN 2/1 per forno statico PNC 164250

**Accessori opzionali**

- |  |            |   |
|--|------------|---|
| • Griglia al cromo GN 2/1 per forno statico  | PNC 164250 | <input type="checkbox"/>  |
| • Kit per sigillatura giunzioni  | PNC 206086 | <input type="checkbox"/>  |
| • Interruttore di tiraggio con diam. 150 mm  | PNC 206132 | <input type="checkbox"/>  |
| • Anello adattatore per convogliatore fumi, diam. 150 mm   | PNC 206133 | <input type="checkbox"/>  |
| • Kit 4 ruote piroettanti, 2 con freno (da ordinare assieme al kit installazione su ruote/piedini)     | PNC 206135 | <input type="checkbox"/>  |
| • Kit piedini flangiati  | PNC 206136 | <input type="checkbox"/>  |
| • Zoccolatura frontale per installazione su zoccolo in cemento, 800 mm                                 | PNC 206148 | <input type="checkbox"/>  |
| • Zoccolatura frontale per installazione su zoccolo in cemento, 1000 mm                                | PNC 206150 | <input type="checkbox"/>  |
| • Zoccolatura frontale per installazione su zoccolo in cemento, 1200 mm                                | PNC 206151 | <input type="checkbox"/>  |
| • Zoccolatura frontale per installazione su zoccolo in cemento, 1600 mm                                | PNC 206152 | <input type="checkbox"/>  |
| • 2 ZOCCOLATURE LATERALI-INST.SU ZOCC.-900   | PNC 206157 | <input type="checkbox"/>  |
| • Piastra bisticchiera liscia monofuoco per cottura diretta del cibo - solo per fuochi frontali        | PNC 206171 | <input type="checkbox"/>  |
| • Piastra bisticchiera rigata monofuoco per cottura diretta del cibo - solo per fuochi frontali        | PNC 206172 | <input type="checkbox"/>  |
| • Zoccolatura frontale per elementi da 800 mm (non adatta per la base Ref-Freezer della 900XP)         | PNC 206176 | <input type="checkbox"/>  |
| • Zoccolatura frontale per elementi da 1000 mm (non adatta per la base Ref-Freezer della 900XP)        | PNC 206177 | <input type="checkbox"/>  |
| • Zoccolatura frontale per elementi da 1200 mm (non adatta per la base Ref-Freezer della 900XP)        | PNC 206178 | <input type="checkbox"/>  |
| • Zoccolatura frontale per elementi da 1600 mm (non adatta per la base Ref-Freezer della 900XP)        | PNC 206179 | <input type="checkbox"/>  |
| • 2 zoccolature laterali (non adatta per la base Ref-Freezer)  | PNC 206180 | <input type="checkbox"/>  |
| • Kit di copertura vano tecnico per installazione singola  | PNC 206181 | <input type="checkbox"/>  |
| • Kit di copertura vano tecnico per installazione schiena contro schiena                               | PNC 206202 | <input type="checkbox"/>  |
| • 4 piedini per installazione su zoccolo in cemento (non adatti per la griglia monoblocco della 900)   | PNC 206210 | <input type="checkbox"/>  |
| • Convogliatore fumi scarico diam. 150 mm per elementi da 1 modulo                                     | PNC 206246 | <input type="checkbox"/>  |
| • Colonnina acqua orientabile con bracci rotanti (tubi di estensione non inclusi)                      | PNC 206289 | <input type="checkbox"/>  |
| • Tubi di estensione per installazione colonnina acqua orientabile su apparecchiature top e monoblocco | PNC 206290 | <input type="checkbox"/>  |
| • Griglia posategami bifuoco in acciaio inox   | PNC 206298 | <input type="checkbox"/>  |
| • Alzatina per camino per elementi da 800 mm   | PNC 206304 | <input type="checkbox"/>  |
|  |            | • Corrimano posteriore 800 mm - Marine PNC 206308 <input type="checkbox"/>                |
|  |            | • Corrimano posteriore 1200mm - Marine PNC 206309 <input type="checkbox"/>                |
|  |            | • Supporto pentola wok per cucine a gas 700XP e 900XP PNC 206363 <input type="checkbox"/> |
|  |            | • Kit per installazione su ruote/piedini da 800 mm PNC 206367 <input type="checkbox"/>    |
|  |            | • Kit per installazione su ruote/piedini da 1200 mm PNC 206368 <input type="checkbox"/>   |
|  |            | • Kit per installazione su ruote/piedini da 1600 mm PNC 206369 <input type="checkbox"/>   |
|  |            | • Kit per installazione su ruote/piedini da 2000 mm PNC 206370 <input type="checkbox"/>   |
|  |            | • Pannello di copertura posteriore da 800 mm PNC 206374 <input type="checkbox"/>          |
|  |            | • Pannello di copertura posteriore da 1000 mm PNC 206375 <input type="checkbox"/>         |
|  |            | • Pannello di copertura posteriore da 1200 mm PNC 206376 <input type="checkbox"/>         |
|  |            | • - NOT TRANSLATED - PNC 206385 <input type="checkbox"/>                                  |
|  |            | • Griglia per camino per elementi da 400 mm PNC 206400 <input type="checkbox"/>           |
|  |            | • Corrimano laterale destro e sinistro PNC 216044 <input type="checkbox"/>                |
|  |            | • Corrimano frontale da 800 mm PNC 216047 <input type="checkbox"/>                        |
|  |            | • Corrimano frontale da 1200 mm PNC 216049 <input type="checkbox"/>                       |
|  |            | • Corrimano frontale da 1600 mm PNC 216050 <input type="checkbox"/>                       |
|  |            | • 2 pannelli copertura laterale (H=700 P=900) PNC 216134 <input type="checkbox"/>         |
|  |            | • Piano porzionatore da 400 mm PNC 216185 <input type="checkbox"/>                        |
|  |            | • Piano porzionatore da 800 mm PNC 216186 <input type="checkbox"/>                        |
|  |            | • 2 ½ cestelli per friggitrice da 18 e 23 litri PNC 927223 <input type="checkbox"/>       |
|  |            | • Regolatore di pressione per unità a gas PNC 927225 <input type="checkbox"/>             |